



PRODUKTPALETTE

www.farecla.de





HERZLICH WILLKOMMEN BEIM
FAR CLA BRANCHENKATALOG



Die Automotive Produktpalette von Far cla wurde entwickelt, um auf dem Automobilmarkt f hrende L sungen f r Lacksysteme anzubieten. Ganz gleich, um welche Untergr nde, Oberfl chen oder Lackierungen es sich handelt - wir bieten die Produkte, die Ihren Kunden dabei helfen, professionelle Ergebnisse zu erzielen.

Unsere renommierte Palette von Polituren wird in mehr als 100 L ndern weltweit und in allen Klimazonen verkauft. Unsere auf Wasserbasis hergestellten Polituren sind leicht zu reinigen und bieten einen geringen VOC-Inhalt. Sie bieten einen hohen Schleifmittelgehalt f r eine hohe Schleifkraft.

Die Rezepturen wurden entwickelt, um Kratzer dauerhaft zu entfernen und ein Hochglanz-Finish zu erzielen. Alle unsere Produkte - von Schleifmitteln und T chern bis hin zu Versiegelungen und Polituren - sind einfach zu verwenden und helfen Ihnen dabei, die Wirtschaftlichkeit in der Werkstatt zu erh hen.

INHALT

Far cla Automotive

Einf hrung	2
Inhalt	3
Schleifsysteme	4 - 17
Schleifmittel und Vorbereitung	18 - 23
T cher und Zubeh r	24 - 25
Bemerkungen	26 - 27



AUTOMOTIVE FARECLA SCHLEIFSYSTEME

www.farecla.de

G3 NORMALSCHLEIFPASTE

- ¥ Seit über 20 Jahre im Gewerbe bewährt
- ¥ Für alle Lacke, einschließlich Oldtimer und Motorrädern, geeignet
- ¥ Hervorragend auf MS- und HS-Lacksystemen
- ¥ Hochglanz-Finish
- ¥ Silikonfrei

WELTWEITER FAVORIT

- Artikel-Nr.
 G3-250 (250g)
 G3-400 (400g)
 G3-1000 (1kg)
 G3-3000 (3kg)



ZUR VERWENDUNG MIT

150 MM (6") STANDARD G MOP POLIERSCHWAMM

- ¥ Ausgezeichnetes Preis-Leistungsverhältnis
- ¥ Hervorragende Qualität für eine lange Standzeit

Artikel-Nr.
 SGM-14 (Gewindegröße 14mm)



www.farecla.de

SYSTEM MIT G3 NORMALER SCHLEIFPASTE

DEFEKT	DEFEKTBESEITIGUNG	POLIEREN	FINISH
STAUB 	 1. Schwellen unter Verwendung von Schleifbürste 2. Schwellen unter Verwendung von Schleifbürste 3. Schwellen unter Verwendung von Schleifbürste Teilnr.: 1042000 Teilnr.: 1011000 Teilnr.: 1011000	 4. Bringen Sie den Polierschwamm an der Poliermaschine an 5. Gehen Sie eine kleine Menge G3 Schleifpaste auf den Polierschwamm auf 6. Polierschwamm Teilnr.: SGM 14 Teilnr.: G3-3000 Teilnr.: G3-400 Mit Wasser verwenden	 7. Schleifen Sie die Moleküle des Schmutzes ab 8. Schleifen Sie die Moleküle des Schmutzes ab 9. Schleifen Sie die Moleküle des Schmutzes ab Teilnr.: FG-POL/LMAC
FARBKLÄUFER 	 1. Schwellen unter Verwendung von Schleifbürste 2. Schwellen unter Verwendung von Schleifbürste 3. Schwellen unter Verwendung von Schleifbürste Teilnr.: 1042000 Teilnr.: 1011000 Teilnr.: 1011000	 4. Bringen Sie den Polierschwamm an der Poliermaschine an 5. Gehen Sie eine kleine Menge G3 Schleifpaste auf den Polierschwamm auf 6. Polierschwamm Teilnr.: SGM 14 Teilnr.: G3-3000 Teilnr.: G3-400 Mit Wasser verwenden	 7. Schleifen Sie die Moleküle des Schmutzes ab 8. Schleifen Sie die Moleküle des Schmutzes ab 9. Schleifen Sie die Moleküle des Schmutzes ab Teilnr.: FG-POL/LMAC
ORANGENHAUT 	 1. Schwellen unter Verwendung von Schleifbürste 2. Schwellen unter Verwendung von Schleifbürste 3. Schwellen unter Verwendung von Schleifbürste Teilnr.: 1042000 Teilnr.: 1011000 Teilnr.: 1011000	 4. Bringen Sie den Polierschwamm an der Poliermaschine an 5. Gehen Sie eine kleine Menge G3 Schleifpaste auf den Polierschwamm auf 6. Polierschwamm Teilnr.: SGM 14 Teilnr.: G3-3000 Teilnr.: G3-400 Mit Wasser verwenden	 7. Schleifen Sie die Moleküle des Schmutzes ab 8. Schleifen Sie die Moleküle des Schmutzes ab 9. Schleifen Sie die Moleküle des Schmutzes ab Teilnr.: FG-POL/LMAC
	G3 SCHLEIFPASTE 1. Bringen Sie den Polierschwamm an der Poliermaschine an 2. Gehen Sie eine kleine Menge G3 Schleifpaste auf den Polierschwamm auf 3. Polierschwamm Teilnr.: SGM 14 Teilnr.: G3-3000 Teilnr.: G3-400 Mit Wasser verwenden	GEGEN SCHLEIER 1. Bringen Sie den Polierschwamm an der Poliermaschine an 2. Gehen Sie eine kleine Menge G3 Schleifpaste auf den Polierschwamm auf 3. Polierschwamm Teilnr.: SGM 14 Teilnr.: G3-3000 Teilnr.: G3-400 Mit Wasser verwenden	VERSTÄRKTER GLANZ 1. Bringen Sie den Polierschwamm an der Poliermaschine an 2. Gehen Sie eine kleine Menge G3 Schleifpaste auf den Polierschwamm auf 3. Polierschwamm Teilnr.: SGM 14 Teilnr.: G3-3000 Teilnr.: G3-400 Mit Wasser verwenden



www.farecla.de

AUTOMOTIVE FARECLA SCHLEIFSYSTEME

ADVANCED G3 FL SSIGPOLITUR

- ¥ Auf allen Lacksystemen abwendbar, von großen Unternehmen empfohlen
- ¥ Kein Abdecken notwendig, reduzierte Reinigungszeit
- ¥ Für heutige moderne Lacksysteme geeignet, einschließlich Antikratz-Klarlackbeschichtungen
- ¥ Ein-Schritt-System bei Verwendung mit Wasser
- ¥ Silikonfrei

Artikel-Nr.
 AG3-700 (500ml)
 AG3-1400 (1L)
 AG3-5300 (1 US-Gallone)



ZUR VERWENDUNG MIT

EMPFOHLEN



150 MM (6")
 ADVANCED G MOP
 MOP POLIERSCHWAMM

¥ Zweilagiger Schwamm für schnellere Schneide- & Schleifaktion

Artikel-Nr.
 AGM-CF



150 MM (6")
 ADVANCED G MOP
 ST TZTELLER

Artikel-Nr.
 AGM-BP14
 (Gewindegr. 14mm)

ALTERNATIVE



150 MM (6")
 ADVANCED G MOP
 MOP POLIERSCHWAMM

¥ Robustes Design für eine lange Standzeit

Artikel-Nr.
 AGM-14 (Gewindegr. 14mm)



SYSTEM MIT G3 FLÜSSIGPOLITUR

DEFEKT

DEFEKTBESEITIGUNG

POLLIEREN

FINISH



STAUB



PT1500

Schleifen unter Verwendung von Schleifschwamm
 Artikel-Nr. 1042000



FARBLÄUFER



PT1200

Schleifen unter Verwendung von Schleifschwamm
 Artikel-Nr. 1011000



ORANGENHAUT



PT2000

Schleifen unter Verwendung von Schleifschwamm
 Artikel-Nr. 1012000



AGM-CF

Bringen Sie den Polierschwamm an der Poliermaschine an
 Artikel-Nr. AGM-CF



AGM-14

Bringen Sie eine kleine Menge G3 Flüssigpolitur auf den Polierschwamm
 Artikel-Nr. AGM-14



AGM-14

Verwenden Sie die Poliermaschine für ein bis zwei Minuten und stärken Sie die Maschine
 Artikel-Nr. AGM-14



AGM-14

Stärken Sie die Maschine mit dem Polierschwamm und lassen Sie ihn weiter für 30 Sekunden
 Artikel-Nr. AGM-14



AGM-14

Bringen Sie den Polierschwamm an der Poliermaschine an
 Artikel-Nr. AGM-14



AGM-14

Bringen Sie eine kleine Menge G3 auf den Polierschwamm
 Artikel-Nr. AGM-14



AGM-14

Bringen Sie den Polierschwamm an der Poliermaschine an
 Artikel-Nr. AGM-14



AGM-14

Verwenden Sie die Poliermaschine wie beim Polieren
 Artikel-Nr. AGM-14



AGM-14

Verwenden Sie die Poliermaschine wie beim Polieren
 Artikel-Nr. AGM-14



AGM-14

Bringen Sie eine kleine Menge G3 auf den Polierschwamm
 Artikel-Nr. AGM-14



AGM-14

Verwenden Sie die Poliermaschine wie beim Polieren
 Artikel-Nr. AGM-14



AGM-14

Verwenden Sie die Poliermaschine wie beim Polieren
 Artikel-Nr. AGM-14



AGM-14

Bringen Sie eine kleine Menge G3 auf den Polierschwamm
 Artikel-Nr. AGM-14



AGM-14

Verwenden Sie die Poliermaschine wie beim Polieren
 Artikel-Nr. AGM-14



AGM-14

Verwenden Sie die Poliermaschine wie beim Polieren
 Artikel-Nr. AGM-14



AGM-14

Bringen Sie eine kleine Menge G3 auf den Polierschwamm
 Artikel-Nr. AGM-14



AGM-14

Verwenden Sie die Poliermaschine wie beim Polieren
 Artikel-Nr. AGM-14



AGM-14

Verwenden Sie die Poliermaschine wie beim Polieren
 Artikel-Nr. AGM-14



AGM-14

Bringen Sie eine kleine Menge G3 auf den Polierschwamm
 Artikel-Nr. AGM-14



AGM-14

Verwenden Sie die Poliermaschine wie beim Polieren
 Artikel-Nr. AGM-14



AGM-14

Verwenden Sie die Poliermaschine wie beim Polieren
 Artikel-Nr. AGM-14

Artikel-Nr. AGM-14

Artikel-Nr. AGM-14

Artikel-Nr. AGM-14



AUTOMOTIVE FARECLA SCHLEIFSYSTEME

www.farecla.de

G6 RAPID ADVANCED FL SSIGPOLITUR ZUR TROCKENANWENDUNG

- ¥ Schnellpolitur für schnellen Hochglanz
- ¥ Paste zur Trockenanwendung, kein Wasser nötig
- ¥ Geeignet für den Einsatz auf allen Lacksystemen
- ¥ Ideal für UHS- und kratzfeste Lacksysteme
- ¥ Einfache Reinigung
- ¥ Silikonfrei
- ¥ Geringe Aufarbeitung

Artikel-Nr.
AG6-800 (500ml)
AG6-1600 (1L)



TROCKEN-ANWENDUNG



ZUR VERWENDUNG MIT

EMPFOHLEN

ALTERNATIVE



150 MM (6") G6 RAPID POLIERSCHWAMM ZUR TROCKENANWENDUNG

¥ Schwämme bieten eine höhere Elastizität mit verbesserter Haltbarkeit

Artikel-Nr.
AG6-CF (2 x Schwämme)



150 MM (6") G6 RAPID STZTETZELER ZUR TROCKENANWENDUNG

Artikel-Nr.
AG6-BPIP14 (14mm)



150 MM (6") ADV. G MOP LAMMFELLAUFSAZ

Artikel-Nr.
AGM-LWP



G6 RAPID SYSTEM ZUR TROCKENANWENDUNG

www.farecla.de

DEFEKT

DEFEKTBESEITIGUNG

POLIEREN

FINISH



STAUB



PT2000



PT2000

Schleifen unter Verwendung von Schleifschwamm AG6-CF
Tabelle: 104/2000

Schleifen unter Verwendung von Schleifschwamm AG6-CF
Tabelle: 101/2000



FARBLÄUFER



PT1200



PT2000

Schleifen unter Verwendung von Schleifschwamm AG6-CF
Tabelle: 101/1200

Schleifen unter Verwendung von Schleifschwamm AG6-CF
Tabelle: 101/2000



ORANGENHAUT



PT1500



PT2000

Schleifen unter Verwendung von Schleifschwamm AG6-CF
Tabelle: 101/1500

Schleifen unter Verwendung von Schleifschwamm AG6-CF
Tabelle: 101/2000



PT1200



PT2000

Bringen Sie den Polierschwamm an der Poliermaschine an
Tabelle: AGM-LWP



PT1200



PT2000

Bringen Sie den Polierschwamm an der Poliermaschine an
Tabelle: AGM-LWP



PT1200



PT2000

Verwenden Sie die Poliermaschine wie beim Polieren
Tabelle: FG-POLMAC



PT1500



PT2000

Bringen Sie den Polierschwamm an der Poliermaschine an
Tabelle: AGM-LWP



PT1500



PT2000

Bringen Sie den Polierschwamm an der Poliermaschine an
Tabelle: AGM-LWP



PT1500



PT2000

Bringen Sie eine kleine Menge Glaze auf den Polierschwamm
Tabelle: FG-POLMAC



PT1500



PT2000

Bringen Sie eine kleine Menge Glaze auf den Polierschwamm
Tabelle: FG-POLMAC



PT1500



PT2000

Bringen Sie eine kleine Menge Glaze auf den Polierschwamm
Tabelle: FG-POLMAC



PT1500



PT2000

Verwenden Sie die Poliermaschine wie beim Polieren
Tabelle: FG-POLMAC





www.farecla.de

AUTOMOTIVE FARECLA SCHLEIFSYSTEME

TOTAL FL SSGIPOLITUR ZUR TROCKENANWENDUNG

- ✦ Ideal auf frischen Lackierungen und Antikratz-Klarlackbeschichtungen
- ✦ Paste zur Trockenanwendung, kein Wasser nötig
- ✦ Schnelle und einfache Anwendung auf allen Lackarten
- ✦ Hochglanz-Finish
- ✦ Silikonfrei

Artikel-Nr.
TOT-1500 (1L)



TROCKEN-
ANWENDUNG



ZUR VERWENDUNG MIT

150 MM (6") TOTAL POLIERSCHWAMM

✦ Schwamm mit offener Zellstruktur zur besseren Wärmeableitung



Artikel-Nr.
TOT-CF (2 x Schwämme)

150 MM (6") ADVANCED G MOP STZTELLER MIT SOFT-AUFLAGE



Artikel-Nr.
AGM-BPIP14 (Gewindegröße 14mm)



TOTAL SYSTEM ZUR TROCKENANWENDUNG

www.farecla.de

DEFEKT

DEFEKTBESEITIGUNG

POLIEREN

FINISH

STAUB



F0000

FARBÄUFER



F0000

ORANGENHAUT



F0000

TROCKENANWENDUNG



F0000



F0000

GEGEN SCHLEIER



F0000

VERSTÄRKTER GLANZ



F0000

VERSTÄRKTER GLANZ



F0000

VERSTÄRKTER GLANZ



F0000

VERSTÄRKTER GLANZ



F0000

VERSTÄRKTER GLANZ



www.farecla.de

AUTOMOTIVE FARECLA SCHLEIFSYSTEME

G10 HOCHGLANZPOLITUR

- ¥ Unsere feinste Politur
- ¥ Hervorragende Schleifwirkung und Hochglanz
- ¥ Ideal zum Entfernen von leichten Kratzern oder Schleiern, besonders auf dunklen Lacken, geeignet
- ¥ Erneuert auch älteren Lack und bringt die ursprüngliche Farbe zurück
- ¥ Silikonfrei

Artikel-Nr.
G10-500 (500ml)
G10-1000 (1L)



ENTFERNUNG
VON SCHLEIERN

VERSIEGELUNG FÜR DUNKLE UND HELLE FARBEN

- ¥ Zur manuellen und maschinellen Anwendung
- ¥ Lang anhaltender Hochglanz
- ¥ Verhindert Lösungsmittelblasen
- ¥ Keine Verfarbung auf Kunststoffen
- ¥ Separate Rezepturen für dunkle und helle Farben

Artikel-Nr.
FGD-1050 (1L Dunkle Farben)
FGL-1050 (1L Helle Farben)



HOCHGLANZ

ZUR VERWENDUNG MIT

EMPFOHLEN



150 MM (6")
ADVANCED G MOP
POLIERSCHWAMM

- ¥ Profiliert zur besseren Wärmeableitung

Artikel-Nr.
AGM-PF (2 x Schwämme)



150 MM (6")
ADVANCED
G MOP STÜTZSTELLER

Artikel-Nr.
AGM-BP14
(Gewindegröße 14mm)

ALTERNATIVE



150 MM (6")
STANDARD G MOP
POLIERSCHWAMM

- ¥ Ideal zur Aufwertung

Artikel-Nr.
SGM-PH14 (Gewindegröße 14mm)

EMPFOHLEN



150 MM (6")
ADVANCED G MOP
POLIERSCHWAMM

- ¥ Profiliert zur besseren Wärmeableitung

Artikel-Nr.
AGM-PF (2 x Schwämme)



150 MM (6")
ADVANCED
G MOP STÜTZSTELLER

Artikel-Nr.
AGM-BP14
(Gewindegröße 14mm)

ALTERNATIVE



POLIERTUCHER

- ¥ Mikrofaser-Technologie
- ¥ Nahtloses Tuch - kein Kratzen

Artikel-Nr.
FC-100 (100 x Tuch)
FC-3 (3 x Tuch)

ZUR VERWENDUNG MIT



www.farecla.de

AUTOMOTIVE FARECLA SCHLEIFSYSTEME

FAST INSPECTION-FLÜSSIGKEIT

- ¥ Produkt zum schnellen Aufsprühen und Abwischen
- ¥ Schnelle Reinigung mit Hochglanz-Finish
- ¥ Entfernt Oberflächenverschmutzungen
- ¥ Ideal zur Bewertung von Lackreparaturen

Artikel-Nr.
1100500 (500ml)
11003785 (1 US-Gallone)

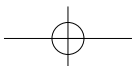


ZUR VERWENDUNG MIT

POLIERTUCHER

- ¥ Mikrofaser-Technologie
- ¥ Hervorragend zur Glasreinigung ohne Chemikalien geeignet
- ¥ Wiederverwendbar, bis zu 300 Waschungen
- ¥ Nahtloses Tuch - kein Kratzen

Artikel-Nr.
FC-100 (100 x Tuch)
FC-3 (3 x Tuch)



AUTOMOTIVE FARECLA SCHLEIFSYSTEME

WAX TOP FLÜSSIGE WACHSPOLITUR

- ¥ Ausgezeichnetes Hochglanz-Finish
- ¥ Für alle Arten von völlig ausgeheilten Lacken geeignet
- ¥ Schnelle und einfache Auftragung und Entfernung
- ¥ Trocknet unter direkter Sonneneinstrahlung nicht aus
- ¥ Ausgezeichnete Haltbarkeit bis zu 3 Monaten

Artikel-Nr.
WT-1000 (1L)
WT-3785 (1 US-Gallone)



TIEFER GLANZ & SCHUTZ

POLIERTUCHER

- ¥ Mikrofaser-Technologie
- ¥ Hervorragend zur Glasreinigung ohne Chemikalien geeignet
- ¥ Wiederverwendbar, bis zu 300 Waschungen
- ¥ Nahtloses Tuch — kein Kratzen

Artikel-Nr.
FC-100 (100 x Tuch)
FC-3 (3 x Tuch)



ALTERNATIVE

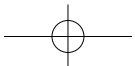


150 MM (6") ADVANCED G MOP POLIERSCHWAMM

- ¥ Profiliert zur besseren Wärmeableitung

Artikel-Nr.
AGM-PF (2 x Schwämme)

ZUR VERWENDUNG MIT





www.farecla.de

AUTOMOTIVE FARECLA SCHLEIFSYSTEME

FAST TRACK MEDIUM PASTE

- ¥ Zur Sanierung gealterter OEM-Lacke
- ¥ Mehrzweckpaste
- ¥ Besonders geeignet für dunklere Farben
- ¥ Entfernt Schleier
- ¥ Kein Abdecken erforderlich
- ¥ Hervorragendes Finish

Artikel-Nr.
1090002 (1L)



SCHLEIFEN



**FAST TRACK
200 MM (8")
LAMMFELLAUFSATZ**

¥ Für Hochglanz-Finish mit nahezu keinen Schleiern

Artikel-Nr.
1090004



**FAST TRACK
ST TZ-TELLER 14 MM**

Artikel-Nr.
1090003
(Gewindegröße 14mm)

POLIEREN

**FAST TRACK 200 MM
(8") GENOPPTER
SCHWAMMAUFSATZ**



Artikel-Nr.
1090012

**200 MM (8")
ADVANCED G MOP
POLIERSCHWAMM**



Artikel-Nr.
AGM-PF8



TECHNISCHE HINWEISE FARCLA POLITUREN



¥ Stellen Sie immer sicher, dass die Lackoberfläche vor dem Polieren ausreichend ausgehört ist - Daumenabdrucktest

¥ Verteilen Sie die Paste oder Politur vor dem Starten der Poliermaschine mithilfe des G Mop auf der Oberfläche, um Abfälle zu minimieren und Reinigungszeit zu sparen

¥ Für optimale Leistung benutzen Sie stets den für Ihre ausgewählte Politur oder Paste empfohlenen Schwamm- oder Wollauflauf

¥ Kneten Sie einen neuen G Mop oder einen neuen Schwamm zur Trockenanwendung zwischen Ihren Fingern, um ihn vor der ersten Anwendung etwas weichzumachen. Das minimiert Schleier und erzielt eine optimale Leistung.

¥ Tragen Sie einen Polierschwamm zur Trockenanwendung vor seiner ersten Anwendung stets vor, indem Sie die Politur/Paste am Rand entlang auftragen und in den Schwamm einreiben.

¥ Starten Sie eine Poliermaschine mit einer relativ langsamen Geschwindigkeit - 1200 U/min und enden Sie mit etwa 1800 U/min. Dies erzeugt anfangs mehr Schleifwirkung und endet mit Hochglanz.

¥ Verwenden Sie Fast Inspection-Fähigkeit, um die Lackoberfläche nach dem Polieren auf Mattierfehlstellen zu prüfen.



www.farecla.de

TROCKENSCHLEIFSYSTEM MIT 75 MM SCHLEIFSCHEIBEN

- Set umfasst:
- ¥ 1 x 2,5mm Exzentrerschleifer (mit Stützteller und Softauflage)
 - ¥ 50 x P1200 75 mm Farecla Schleifscheiben
 - ¥ 50 x P1500 75 mm Farecla Schleifscheiben
 - ¥ 50 x P2000 75 mm Farecla Schleifscheiben
 - ¥ 1 x Ersatzteilliste
 - ¥ 1 x Kunststoffkoffer



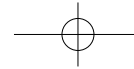
Artikel-Nr.
1132575/1

75 MM SCHLEIFPAPIERSCHEIBEN

- ¥ 50 x Scheiben pro Packung
- ¥ Längere Standzeit als andere führende Marken
- ¥ Kein Zusetzen der Schleifscheibe



Artikel-Nr.
1081200 (50 x P1200 Scheiben)
1081500 (50 x P1500 Scheiben)
1082000 (50 x P2000 Scheiben)



150 MM SCHLEIFPAPIERSCHEIBEN (7 LÄCHER)

- ¥ 100 oder 25 x Scheiben pro Packung (G Sand)
- ¥ Längere Standzeit als andere führende Marken
- ¥ Kein Zusetzen der Schleifscheibe
- ¥ Für den Einsatz mit Universal DA Stützteller -1030001 Softauflage - 1030002

Artikel-Nr.
P1200: 1011200 (100 x Scheiben) oder 1151200 (25 x Scheiben)
P1500: 1011500 (100 x Scheiben) oder 1151500 (25 x Scheiben)
P2000: 1012000 (100 x Scheiben) oder 1152000 (25 x Scheiben)



SCHLEIFBLÜTEN

- ¥ 100 x Scheiben pro Packung
- ¥ Ideal zum Polieren von detaillierten Flächen
- ¥ Kein Zusetzen der Schleifscheibe
- ¥ Einheitliches Schleifmuster
- Zur Verwendung mit: Schleifblock- 1060001

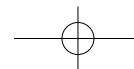
Artikel-Nr.
1042000 (100 x P2000 Scheiben)



SCHLEIFBLOCK

- ¥ Schwammaufsatz als Softauflage für gleichmäßigen Druck
- ¥ Zur Verwendung mit Schleifblüten - 1042000

Artikel-Nr.
1060001





www.farecla.de

AUTOMOTIVE FARECLA SCHLEIFMITTEL UND VORBEREITUNGSPRODUKTE

UNIVERSAL-STÜTZTELLER FÜR EXZENTERSCHLEIFER

- ¥ 6 verschiedene Adapter zur Befestigung an den meisten Schleifmaschinen
- ¥ Hervorragende Staubabsaugung durch 7-fach Lochung
- ¥ Zur Verwendung mit 150 mm Schleifpapierscheiben - 1151200, 1151500, 1152000, 1011200, 1011500, 1012000; Softauflage - 1030002



Artikel-Nr.
1030001 (150mm)

SOFTAUFLAGE

- ¥ Unverzichtbar beim Einsatz von Scheiben mit Krümmung P 1500 oder P 2000
- ¥ Ermöglicht das Schleifen über gewölbten Oberflächen
- ¥ Zur Verwendung mit 150 mm Schleifpapierscheiben - 1151200, 1151500, 1152000, 1011200, 1011500, 1012000; Universal-DA-Stützteller - 1030001



Artikel-Nr.
1030002 (150mm)



TECHNISCHE HINWEISE FARCLA SCHLEIFMITTEL

SCHLEIFSCHEIBEN

- ¥ Es wird eine 2,5 - 5mm kreisende Maschine zur Entfernung von Fehlstellen vor dem Schleifen empfohlen. Eine Kreisbewegung von 2,5mm ergibt ein feineres Finish
- ¥ Für hohe Leistung und Haltbarkeit immer eine Staubabsaugung verwenden

- ¥ Für feineres Schleifen und Schleifen von gewölbten Flächen eine Softauflage verwenden
- ¥ Scheiben regelmäßig mit einem trockenen Tuch reinigen, um Verstopfungen und grobe Kratzer zu vermeiden

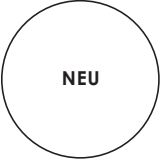


www.farecla.de

AUTOMOTIVE FARECLA SCHLEIFMITTEL UND VORBEREITUNGSPRODUKTE

G SCUFF FOR PAINT PREPARATION

- ¥ Bietet ein gleichmäßiges Oberflächenprofil für exzellente Lackhaftung
- ¥ Minimiert grobe Kratzer
- ¥ Schnelle Aktion
- ¥ Reinigungsmittel entfernt alle Wachse und Schmutz
- ¥ Schleifwirkung ähnlich zu einer Körnung von P1200
- ¥ Schaumwirkung - visuelles Anzeichen der Reinigungskraft
- ¥ Ungefährlich und nicht reizend



Artikel-Nr.
1160400 (400g)
1161400 (1L)



AUTOMOTIVE FARECLA SCHLEIFMITTEL UND VORBEREITUNGSPRODUKTE

ADVANCED G MATT FLÜSSIGE MATTIERUNGSPASTE

- ¥ Bietet ein gleichmäßiges, mattes Finish für Einblasungen und Ausblendungen
- ¥ Hinterlässt keine Flecken auf Zierleisten oder Verkleidungen
- ¥ Enthält Reinigungsmittel zum Entfernen von Wachs und Straßenschmutz

Artikel-Nr.
AGMATT-500 (500ml)



GUIDE DUST - KONTROLLPULVER

- ¥ Zur Kennzeichnung von Fehlstellen
- ¥ Einfach anzuwenden, einfach auftragen
- ¥ Kein Abdecken erforderlich
- ¥ Lösungsmittelfrei
- ¥ Applikator ist dem Topf beige gefügt

Artikel-Nr.
1100100 (100g)





www.farecla.de



**PREP WIPE GETR NKTE
REINIGUNGSTCHER**

- ¥ Ideal zur Reinigung von Mattlacken
- ¥ Flusenfrei
- ¥ Hinterl sst keine R ckst nde oder Kratzer
- ¥ 40 T cher pro Packung

Artikel-Nr.
5110040



**PREP WIPE TROCKENE
REINIGUNGSTCHER**

- ¥ Geeignet f r die Reinigung von Mattlacken
- ¥ Zur Verwendung mit Fast Inspection Fl ssigkeit (Teilnr. 1100500)
- ¥ Flusenfrei
- ¥ 50 T cher pro Packung

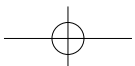
Artikel-Nr.
5110050



MILWAUKEE POLIERMASCHINE

- ¥ Leicht, leise, klein
- ¥ Gute Handhabung
- ¥ Verstellbare Geschwindigkeit

Artikel-Nr.
FG-POLMAC-EU



AUTOPENS

- ¥ Abwischbarer fluoreszierender Stift
- ¥ Ideal zur Identifizierung von Reparaturstellen
- ¥ Innerhalb von 5 Minuten trocken
- ¥ Regenbest ndig, aber einfach abwischbar



Artikel-Nr.
AP-5YW (gelb)
AP-5WH (wei)

WASSERSPR HFLASCHE

- ¥ F r eine gleichm i)ge Wasserverteilung
- ¥ F r das Auftragen von Polituren
- ¥ Stellt ausreichend Wasser zur Verf gung, um Verschmutzung zu minimieren



Artikel-Nr.
WSB (600ml)

SCHNELLREINIGUNGSB RSTE

- ¥ Zum manuellen Entfernen der Poliermittelreste von einem Aufsatz



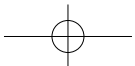
Artikel-Nr.
1090005

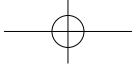
AUFSATZREINIGER

- ¥ Automatische Reinigung der Aufs tze
- ¥ Bereitet die Aufs tze auf und erm glicht eine dreifache Standzeitverl ngerung
- ¥ Zum Entflusen von Wollaufs tzen
- ¥ Schnelle und einfache Handhabung



Artikel-Nr.
FG-PADWASH

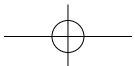




BEMERKUNGEN

26

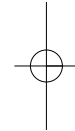
Area with horizontal dotted lines for notes.



BEMERKUNGEN

27


Area with horizontal dotted lines for notes.





.....
Farecla Products Limited
Broadmeads,
Ware, Hertfordshire
SG12 9HS
England
Tel: +44 1920 465 041
Fax: +44 1920 466 557

www.farecla.de



LIT1630